

令和6年2月1日

令和6年度 入学試験

# 適性検査Ⅱ 解答用紙

出身校	区 市立 私	小学校	受験番号
-----	--------------	-----	------

氏名	ふりがな	得点

京華女子中学校

1

〔問題1〕

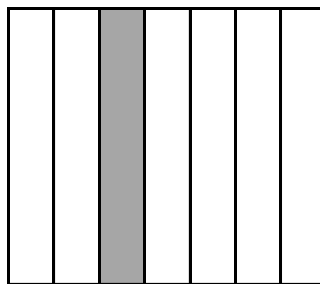
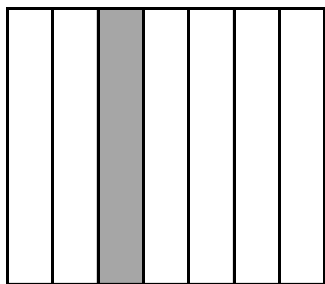
ア		イ	
ウ		エ	

〔問題2〕

〔問題3〕

オ	mm	カ	通り
---	----	---	----

〔問題4〕



〔問題5〕

〔問題6〕

2

〔問題1〕

--

〔問題2〕

%
---

〔問題3〕

イ	%	ウ	倍
---	---	---	---

〔問題4〕

--

〔問題5〕

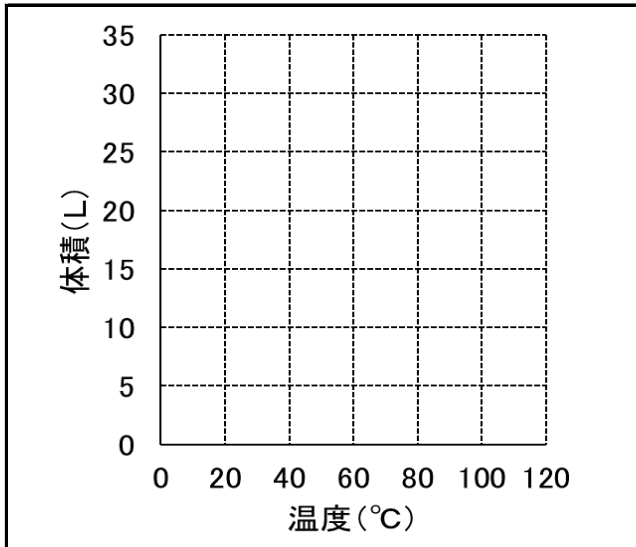
--

〔問題6〕

--

3

〔問題1〕



〔問題2〕

ア		L
イ		L
ウ		

〔問題3〕

	g/L
--	-----

〔問題4〕

〔問題5〕

L

〔問題6〕

g

〔問題7〕

才		g/L		力		L
---	--	-----	--	---	--	---